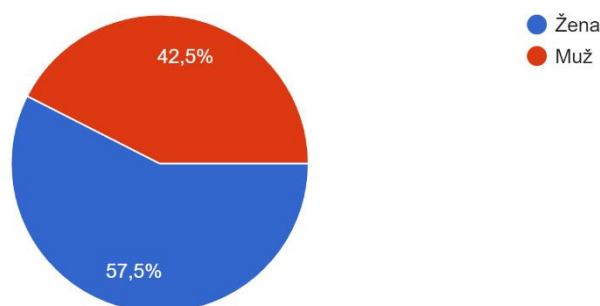


Výsledky dotazníkového šetření mezi občany Velkých Opatovic ke zpracování rozvojové strategie města

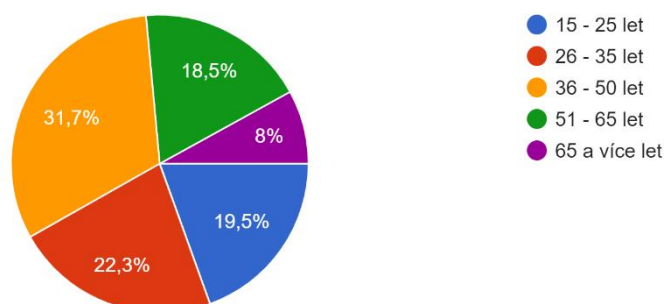
Dotazník bylo v období od 22. 2. 2021 do 31. 3. 2021 možné vyplnit jak prostřednictvím on-line formy, tak v papírové podobě. Celkem dotazník vyplnilo 288 občanů Velkých Opatovic, z toho 280 prostřednictvím on-line formy a 8 prostřednictvím papírové tištěné verze.

1. Jste:
287 odpovědí



V rámci dotazníkového šetření zodpovědělo otázku na pohlaví 287 respondentů. Větší podíl vzorku tvořily ženy (57,5 %; 165 respondentek) než muži (42,5 %; 122 respondentů).

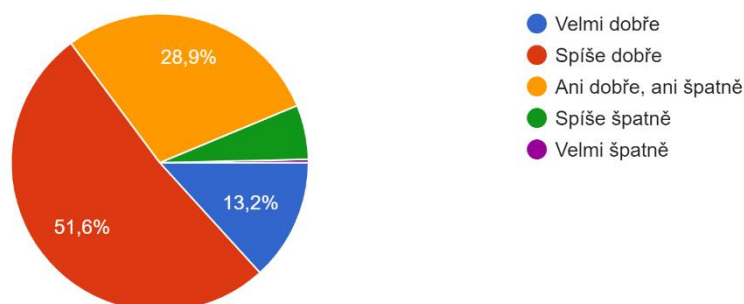
2. Jaký je Váš věk?
287 odpovědí



Co se týče věkové struktury respondentů, je z grafu patrné, že se zúčastnily všechny věkové kategorie. Největší podíl (31,7 %) zastoupení měla věková kategorie 36-50 let. Více než pětina respondentů (22,3 %) byla ve věku 26-35 let, necelých 20 % respondentů tvořili občané ve věku 15–25 let, dalších 18,5 % pak představovali občané ve věku 51-65 let. Naopak nejnižší podíl měla věková skupina seniorů starších 65 let. Za pozitivní fakt se dá označit vyšší zastoupení mladších věkových skupin a jejich zájem o rozvoj města, ve kterém budou v budoucnu s velkou pravděpodobností žít.

3. Jak se Vám v našem městě žije?

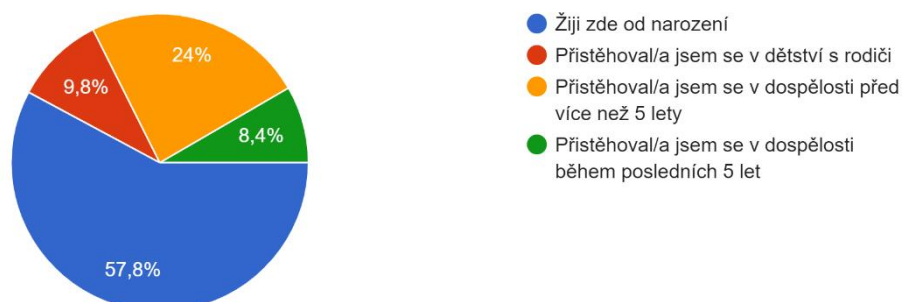
287 odpovědí



Většina respondentů (necelé dvě třetiny – 64,8 %) zhodnotila, že **se jim ve městě žije velmi nebo spíše dobře**. Zároveň však necelých 29 % respondentů zvolilo možnost ani dobře, ani špatně. Celkem 17 respondentům (5,9 %) se pak ve městě žije spíše špatně a jednomu respondentovi (0,3 %) velmi špatně.

4. Jaký je Váš vztah k městu?

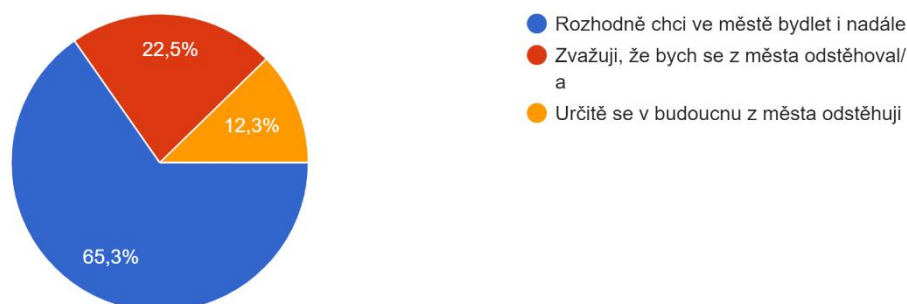
287 odpovědí



Co se týče vztahu k Velkým Opatovicím, je zřejmé, že největší část respondentů žije ve městě od narození (57,8 %). Další velká část (24 %) se přistěhovala v dospělosti před více než 5 lety. Necelých 10 % respondentů se přistěhovalo v dětství s rodiči a zbylá část (8,4 %; 24 respondentů) se přistěhovala během posledních 5 let.

5. Jak vidíte svou budoucnost ve městě?

285 odpovědí



Téměř dvě třetiny respondentů (65,3 %) chtějí rozhodně ve městě bydlet i nadále. Naopak 12,3 % (35 respondentů) se v budoucnu z města určitě odstěhuje. Další velká část (22,5 %, 64 respondentů) zvažuje odstěhování z města. Počty osob, které zvažují odstěhování či jsou o něm rozhodnutí, jsou poměrně vysoké a značí možný problém s vylidňováním města v dalších letech. Co se týče osob, které se chtějí určitě v budoucnu z města odstěhovat, naprostou většinu představují lidé ve věku 15-35 let, tedy mladší obyvatelé města. Stejná věková skupina doplněná o respondenty ve věku 36-50 let pak představuje nejčastěji zvažující osoby ohledně odstěhování.

6. Jaké jsou podle Vás mezilidské vztahy ve městě?

Odpověď	Počet odpovědí	Podíl odpovědí
Velmi dobré	14	4,9 %
Docela dobré	171	59,4 %
Spíše špatné	46	16 %
Špatné	17	5,9 %
Nedovedu posoudit	40	13,9 %

Co se týče mezilidských vztahů ve městě, téměř dvě třetiny respondentů je hodnotí jako docela dobré (59,4 %) či velmi dobré (4,9 %). Naopak 16 % respondentů označilo vztahy za spíše špatné, 5,9 % dokonce za velmi špatné. Zhruba 13,9 % respondentů pak mezilidské vztahy nedovede posoudit.

7. Co se Vám v našem městě nejvíce líbí? (Označte max. 3 možnosti)

Odpověď	Počet odpovědí
Blízkost přírody	240
Klidný život	157
Příznivé životní prostředí	72
Kontakty se sousedy a dalšími obyvateli města	53
Dobrá dopravní dostupnost	40

Bezpečnost ve městě	38
Kulturní a společenský život	29
Sportovní vyžití	24
Dostupnost pracovních příležitostí	19
Vzhled města	17
Zámek	5
Park	4

Respondentům se ve městě jednoznačně nejvíce líbí blízkost přírody a klidný život. Vyšší počet zmínek zaznamenala také varianta příznivého životního prostředí či kontaktů se sousedy a dalšími obyvateli města. Naopak méně respondentů vidělo silnou stránku ve vzhledu města či dostupnosti pracovních příležitostí. Občané pak sami doplnili zámek a park. V tabulce jsou uvedeny odpovědi, které získaly alespoň 3 hlasy.

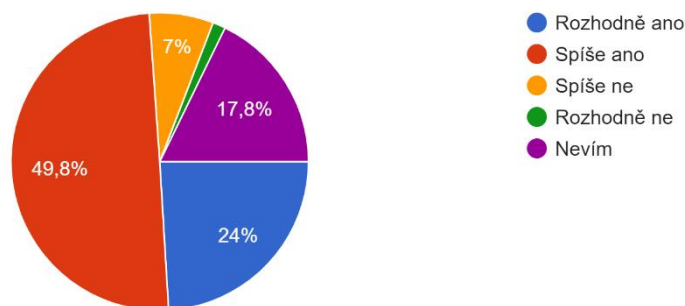
8. Co považujete za hlavní problémy města? (Označte max. 5 možností)

Odpověď	Počet odpovědí
Údržba a výstavba krajských silnic	157
Nedostatek či špatná dostupnost obchodů a služeb	127
Nedostatek pracovních příležitostí	106
Provoz a parkování automobilů ve městě	89
Celkový vzhled města a veřejných prostranství	89
Údržba a výstavba místních komunikací	86
Nedostatečný kulturní a společenský život	79
Údržba a výstavba chodníků	55
Nedostatečné sportovní vyžití	53
Inženýrské sítě	32
Špatné podmínky pro podnikání	32
Nedostupná zdravotní péče	30
Sběr, třídění a svoz odpadů	26
Málo kvalitní životní prostředí	18
Neopravený zámek, park, hřbitov	6
Bezpečnost	4
Sportovní vyžití, dětská hřiště	3
Špatná dostupnost bydlení, nedostatek stavebních parcel	3

Výše představená tabulka představuje hlavní problémy obce dle názorů respondentů. V tabulce chybí odpovědi, které byly zmíněny pouze jednotlivci z důvodu zkrácení tabulky. Z odpovědí respondentů je zřejmé, že za největší problém Velkých Opatovic považují naprosto údržbu a výstavbu krajských silnic (157 hlasů). Na druhém místě se s odstupem umístil nedostatek či špatná dostupnost obchodů a služeb (127 respondentů) a na třetí pozici se nachází nedostatek pracovních příležitostí (106 hlasů). Necelých 90 hlasů pak získalo hned několik odpovědí – provoz a parkování automobilů ve městě, celkový vzhled města a veřejných prostranství a údržba a výstavba místních komunikací. Naopak menší problém se zdá být v kvalitě životního prostředí či ve sběru, svozu a třídění odpadu.

9. Jste ochoten/ochotna udělat něco pro rozvoj města?

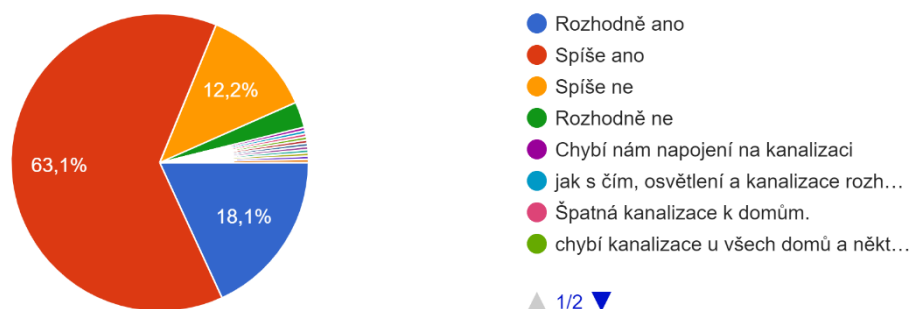
287 odpovědí



Největší část respondentů je spíše ochotna něco udělat pro rozvoj města (49,8 %), další necelá čtvrtina dokonce rozhodně ochotna (24 %). Celkem 17,8 % respondentů pak neví, 20 respondentů (7 %) spíše ochotných není a 4 (1,4 %) nejsou ochotní rozhodně.

10. Jste spokojen/a s technickou infrastrukturou města? (kanalizace, vodovody, plynovod, elektřina, internet, rozhlas, veřejné osvětlení)

287 odpovědí



Co se týče spokojenosti s technickou infrastrukturou, v součtu přes 80 % obyvatel je spíše či rozhodně spokojených. Naopak přes 12 % je spíše nespokojených, 8 osob (2,8 %) dokonce rozhodně nespokojených. Rovněž 8 osob (2,8 %) si pak stěžovala na kanalizaci, resp. její absenci. Jeden člověk pak chválil internet, další naopak kritizoval nedostatek optických sítí.

11. Jakou rozvojovou aktivitu byste ve městě uvítal/a? (Vyberte 3 nejdůležitější)

Odpověď	Počet odpovědí
Územní příprava pro výstavbu nového nákupního centra – obch. řetězce	93
Územní příprava pro občanskou vybavenost (drobné prodejny, restaurace, kavárna, služby aj.)	87
Výstavba městských bytů (nové byty v budově bývalého učiliště)	86
Oprava letního kina a jeho provoz	83
Rekonstrukce veřejných budov (rekonstrukce zámku – bývalá oranžerie – nový multifunkční prostor)	70
Vybudování nových parkovacích ploch (např. Hliníky, Strážnice, nám. Míru aj.)	60
Řešení živelných pohrom (vybudování poldru ve Velké Roudce proti záplavám)	57
Vybudování veřejného WC	56
Územní příprava pro výstavbu nových rodinných domů	47
Úprava celkového vzhledu města a veřejných prostranství	43
Nové turistické cíle – volnočasové aktivity	36
Nový volnočasový areál (dopravní hřiště – v areálu bývalého učiliště)	32
Lepší péče o veřejnou zeleň a životní prostředí ve městě (ovzduší, parky, lesy atd.)	23
Dostupná zdravotní péče	19
Rozvoj/oprava inženýrských sítí (vodovod, plynovod, elektřina, veřejné osvětlení, místní rozhlas)	18
Oprava školy/školky	9
Připojení domů ke kanalizaci, motivace k připojení, dostupnost kanalizace	4
Vyhlídkové místo – Šraňky, rozhledna	3
Cyklostezka V. O – Jevíčko, cyklostezka	3
Oprava starého hřbitova a hrobky	3

V rámci aktivit, které by občané uvítali, se stala vítězem územní příprava pro výstavbu nového nákupního centra - obch. řetězce. Hned v závěsu s 87 hlasy skončila územní příprava pro občanskou vybavenost (drobné prodejny, restaurace, kavárna, služby apod.). Třetím nejčastěji sklonovým

tématem je výstavba městských bytů a čtvrtým oprava letního kina a jeho provoz. Celkově však lze říct, že byla podpora mezi jednotlivé projekty poměrně rovnoměrně rozložená, což dokládají počty hlasů pro další aktivity. Lidé pak sami od sebe alespoň 3x zmínili napojení domů na kanalizaci, cyklostezku, opravu starého hřbitova a hrobky či vyhlídkové místo v lokalitě Šraňky.

12. Odkud čerpáte informace o dění ve městě?

Odpověď	Počet odpovědí
Sociální sítě	173
Na webových stránkách města	160
Městský zpravodaj	152
Městský rozhlas	54
Na úřední desce	18
Kabelová televize	14
Od sousedů, od lidí, od rodiny	4
Drby, JPP	3
Nezajímám se	2

Z odpovědí na otázku č. 12 plyne, že respondenti nejvíce čerpají informace o dění ve městě ze sociálních sítí (173), dále z webových stránek města (160) a z městského zpravodaje (152). Vyšší počet hlasů zaznamenal ještě městský rozhlas – 54. Další zdroje informací získaly již nižší počet hlasů, včetně těch, které doplnili sami respondenti.

13. Prosím, odpovězte na následující anketní otázky:

a) Máte doma připojení k internetu?

Odpověď	Počet odpovědí	Podíl odpovědí
ANO	277	97,5 %
NE	6	2,1 %
Nevím	1	0,4 %

Většina respondentů (277; 97,5 %) doma má připojení k internetu, menší část (6; 2,1 %) nemá, 1 osoba pak neví.

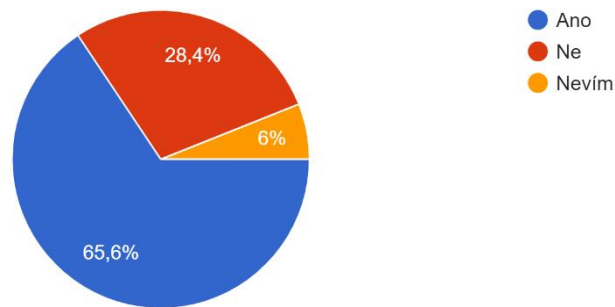
b) Kdo je vaším poskytovatelem internetu?

Odpověď	Počet odpovědí	Podíl odpovědí
Kabelová televize	60	24,9 %
PODA	74	30,7 %
Fortech	53	22,0 %
O ₂	30	12,4 %
T-Mobile	12	5,0 %
HS-net	8	3,3 %
Vodafone	4	1,7 %

Z hlediska poskytovatele internetu je portfolio poskytovatelů skutečně velmi pestré. Přes 30 % respondentů využívá služeb firmy PODA. Necelá čtvrtina pak má internet prostřednictvím kabelové televize. Dalších 22 % respondentů má internet od firmy Fortech, 12,4 % od O₂, 5 % od T-mobile, 3,3 % od HS-net a zbylých 1,7 % od Vodafonu.

13c. Jste spokojeni s rychlostí připojení k internetu?

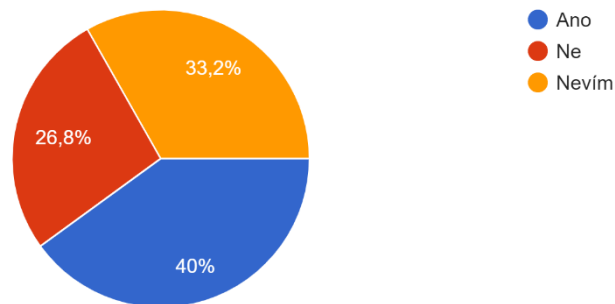
282 odpovědí



Co se týče spokojenosti s rychlostí internetu, zhruba dvě třetiny respondentů jsou spokojeny. Naopak 28,4 % respondentů spokojeno s rychlostí internetu není a 6 % pak neví.

13d. Jste spokojeni se službami kabelové televize?

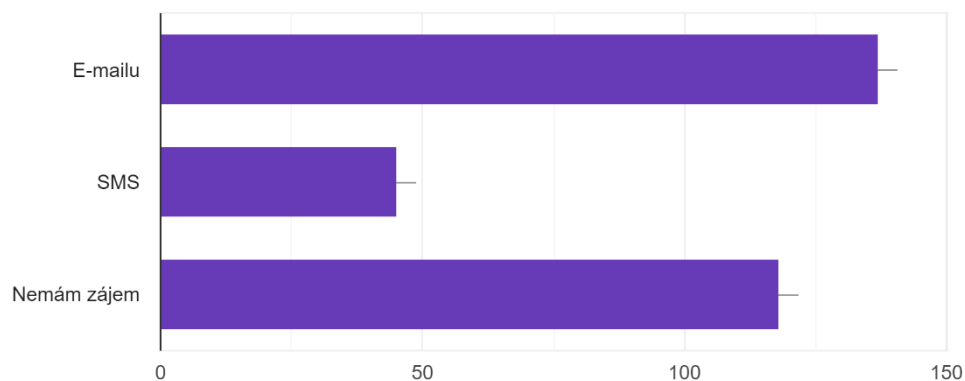
280 odpovědí



U kabelové televize je rozložení sil odlišné. 40 % respondentů je s jejími službami spokojeno. Velká část, třetina, pak neví, což může souviset s tím, že kabelovou televizí vůbec nemají. Více než čtvrtina respondentů je pak se službami kabelové televize nespokojena.

13e. Měl/a byste zájem o informace z města do:

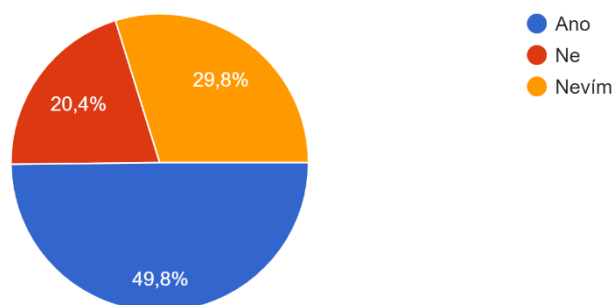
280 odpovědí



Z hlediska zájmu o informace z města by 137 osob uvítalo informace do E-mailu a 45 osob do SMS. Naopak 118 respondentů o informace z města prostřednictvím SMS či E-mailu nemá zájem.

13f. Jste spokojeni s fungováním městského úřadu?

285 odpovědí



Z hlediska spokojenosti s fungováním městského úřadu zhruba polovina respondentů uvedla, že je spokojena. Naopak pětina (20,4 %) spokojena není a velká část (29,8 %) pak neví.

14. Jak jste spokojen/a se stavem následujících oblastí v našem městě? (Hodnoťte jako ve škole 1 nejlepší – 5 nejhorší).

Odpověď	Průměrné hodnocení
Dostupnost školství	1,88
Životní prostředí	2,19
Informovanost o dění ve městě	2,24
Veřejná doprava	2,32
Rozvoj města v posledních letech	2,35

Dostupnost zdravotnictví	2,36
Aktivity Mikroregionu Malá Haná	2,50
Činnost zastupitelstva	2,61
Sportovní vyžití	2,64
Kultura a společenský život	2,80
Podmínky pro podnikání	3,01
Místní komunikace (cesty)	3,09
Chodníky a cyklostezky	3,22

Z hlediska hodnocení spokojenosti se stavem jednotlivých oblastí ve městě hodnotili respondenti jednoznačně nejlépe dostupnost školství s průměrnou známkou 1,88. Na druhé pozici, avšak již s průměrem přes 2 (konkrétně 2,19) bylo hodnoceno životní prostředí a na třetí pozici informovanost o dění ve městě (2,24). Dalších tři oblasti však mají podobné průměrné hodnocení, viz. tabulka. Naopak nejhůře občané hodnotí chodníky a cyklostezky (průměr 3,22), místní komunikace (3,09) a podmínky pro podnikání (3,01).

15. Co Vám v našem městě nejvíce chybí? (Uveďte):

V níže přiložené tabulce je v autentické podobě zveřejněn názor respondentů na to, co jim ve Velkých Opatovicích nejvíce chybí. Kromě návrhů, které jsou spíše jednotlivé, ale mohou vedení města poskytovat náměty např. na menší investiční akce či spíše opravy stávajícího stavu různých věcí v různých částech města, se hned několik návrhů objevuje opakovaně.

V první řadě se jedná o **kvalitní restauraci, případně pizzerii**. Hned 36 respondentů vyjádřilo nespokojenost s tím, že se ve městě nenachází kvalitní restaurace, kam by bylo možné zajít na denní menu, na večeři, případně posedět se známými či hosty. Otázkou však je, jak město může tuto situaci řešit, snad kromě poskytnutí prostorů vhodných ke zřízení restaurace.

Rovněž velmi často zmiňovanou věcí byla **cyklostezka, případně plocha na in-line bruslení či běh**. Velmi často zmiňovaná pak byla konkrétně cyklostezka Velké Opatovice – Jevíčko. Občanům chybí prostor, kde by bylo možné aktivně trávit volný čas, což by právě cyklostezka mohla splnit.

S trávením volného času souvisí také **vyžití pro děti (sportovní)** spočívající ve vybudování dětských hřišť, pískovišť pro nejmenší, a dále volnočasového sportovního areálu např. s multifunkčním hřištěm pro větší děti a mládež. Tato varianta v součtu získala 25 hlasů.

Třetí nejčastěji zmiňovanou variantou je pak **vybudování supermarketu (obchodního řetězce), případně obchodního domu či nákupního centra**, kde by zejména bylo možné nakoupit základní potraviny, ovoce a zeleninu, přičemž současnou nabídku těchto služeb ve městě hodnotí občané jako nedostatečnou.

Z hlediska trávení volného času pak byla rovněž 21x zmíněna **kultura, respektive více kulturních akcí, a to zejména pro dospělou populaci, či např. výstavba společenského sálu či multifunkčního prostoru**.

Další silně vnímanou oblastí je **problematika bydlení**, resp. **nedostatek stavebních parcel, případně městských či sociálních bytů**. Tohle téma bylo zmíněno zejména ve vztahu s mladší generací, která žije ve městě a chtěla by v něm výhledově zůstat, ale nedostatek nabídek k bydlení to neumožňuje.

Šestnáct hlasů pak získala odpověď směřující **k opravě zámku** (úprava směrem k původní podobě), jeho zpřístupnění, vytvoření např. muzea či nějaké expozice, a také **k úpravě parku**.

Poslední výrazněji zmiňovanou variantou je pak **nedostatek bezpečnosti**, resp. nedostatečná kontrola městského majetku, vyhlášek, nařízení, zejména nočního klidu, a to i městskou policií.

Kompletní přehled zbylých odpovědí přináší tabulky níže.

Odpověď	Počet odpovědí
Kvalitní restaurace, pizzerie	36
Cyklostezka, plocha na in-line bruslení, běh, singltrek - trailpark	29
Supermarket, velký obchodní dům s potravinami, obchodní řetězec, více obchodů, nákupní centrum,	28
Vyžití pro děti (dětské hřiště, pískoviště, apod.), volnočasový areál pro mládež, sportovní vyžití, multifunkční hřiště (kryté), sportovní areál,	25
Kulturní a společenské akce, volnočasové aktivity či areál i pro dospělé, kulturní vyžití, multifunkční prostor - možnost festivalů, kultur. akcí, společenský sál	21
Městské byty, rozvoj bydlení, stavební pozemky, dostupnost bydlení, sociální byty	18
Oprava zámku, zpřístupnění, oprava oranžerie, využití jako muzea či expozice, navrátit původní vzhled zámku - stará zámecká vrata, původní plot a historická brána do parku, lépe upravený park	16
Kontrola městského majetku, vyhlášek a nařízení (noční klid) policií, kontrola mladistvých, bezpečnost, stálá služebna policie	13
Veřejná zeleň, květinové záhony, výsadba, upravený veřejný prostor, pořádek, čistota	7
Lepší kvalita silnic v okolí města, kvalita dopravního spojení	7

Zubař, dostupná stomatologie, kvalitní lékař, lepší zdravotní péče, lepší vybavenost ordinací	7
Nic, nevím	7
Chodník vinárna – kostel, Oprava chodníku Renta – učiliště, chodníky	6
Centrum města, náměstí – lepší vzhled	6
Obchod s oblečením, obuví, více malých obchodů, služeb	6
Veřejné WC	5
Lepší mezilidské vztahy, úsměv spoluobčanů, dobrá komunita, vzájemná ohleduplnost, pozitivní přístup lidí	5
Koupaliště, městské lázně, krytý bazén	4
Letní kino - oprava	4
Parkoviště Hliníky, parkovací místa	4

Odpověď	Počet odpovědí
Klid	3
Odpadkové koše, kontejnery na papír a plast na sběrném dvoře	3
Posilovna, fitness centrum	3
Oprava hrobky a starého hřbitova	3
Lesy, příroda, odpočinkové zóny, odpočinková místa	3
Více pracovních příležitostí	3
Podpora vedení města pro lidi, kteří se chtějí podílet na jeho rozvoji, péče o to, co lidé chtějí, komunikace vedení města	3
Cukrárna, kavárna	2
Fotbalové hřiště - zpřístupnění	2
Turistické trasy, atrakce	2
Rozhlas, slyšitelný rozhlas	2
Čistší ovzduší – lidé topí nekvalitním palivem	2
Rozhledna Hradisko	1
Zamezit parkování na ul. Jevíčská	1
Strategie rozvoje města	1
Školka	1
Kanalizace	1
Bowling	1

Promazání cvičebních strojů v lesoparku	1
Oprava silnice od kostela k parkovišti u školní zahrady	1
Lepší vzhled autobusové zastávky	1
Lavičky v parku	1
Provozní doba lékárny	1
Optické připojení na internet	1
Slušný hotel	1
Banka, spořitelna	1
Vyhlídkové místo - Šraňky	1
Zodpovědnost státních úředníků	1
Oprava basketbalového hřiště	1
Zdravý rozum	1
Malý zájem o zaběhlá zvířata	1
Workoutové hřiště	1
Lepší design a funkčnost opravených budov ve vlastnictví města	1
Dálnice Brno - Svitavy	1
V dnešní době vše	1
Dopravní značení silnic a křižovatek	1
Silný, stabilní a ne příliš drahý internet	1
Nízkoprahový klub pro mládež	1
Oprava silnice – průtah městem	1
Myčka automobilů	1
Osvětlení ulice Hliníky	1
Diskotéka	1